

# JOGO DO MARSHMALLOW





## JOGO DO MARSHMALLOW

JOGO DO MARSHMALLOW
<b>FILTROS/ ESTADO:</b> Explicação
<b>OBJETIVO:</b> Trabalho em equipe, planejamento, análise de riscos e medidas preventivas
<b>DEBRIEFING:</b> Explicação do K.T
<b>ENQUADRAMENTOS PREVENTIVOS:</b> Não tem

### OBJETIVOS:

- . ESTIMULAR TRABALHO EM EQUIPE
- . COMUNICAÇÃO
- . PLANEJAMENTO E EXECUÇÃO
- . USO DOS 02 HEMISFÉRIOS CEREBRAIS

### MATERIAIS DO JOGO:

- . 02 folhas de papel sulfite A4 (01 para planejamento e outra como material)
- . 20 espaguete inteiros
- . 09 pedaços de marshmallows mesmo tamanho (coloridos ou não)
- . 01 pedaço grande de marshmallow (de outra cor)
- . 01 pedaço de fita crepe estreita (30 cm)
- . 01 caneta do jogo para planejamento

### RACIONAL DO JOGO:

Dividir em grupos de 05 a 06 participantes, em mesas que possam deixar estes materiais. Estes materiais do jogo estarão fechados em sacos plásticos e não poderão ser tocados na primeira fase, que é o

### PLANEJAMENTO:

Os participantes terão uma caneta e uma folha de papel sulfite A4 para efetuar o planejamento da construção de um edifício usando os materiais do jogo, sendo que o marshmallow maior deva ser colocado no topo do edifício. Vence o grupo que construir o edifício mais alto, que fique em pé, na mesa, mantendo o marshmallow maior no topo. O tempo de planejamento é de 10 minutos.

A segunda fase é a EXECUÇÃO. Tempo de 10 minutos. A partir de agora os participantes pegam todos os materiais do jogo e partem para a execução.

Poderão quebrar os marshmallows pequenos bem como os espaguetes, podem cortar a fita crepe e utilizar a folha em branco do papel sulfite A4 (a do planejamento não faz parte do jogo). O que não pode ser alterado é o marshmallow grande que deverá ser fincado no topo do edifício.

Um membro da equipe fica responsável por medir e comunicar o time vencedor que construiu a torre mais alta.

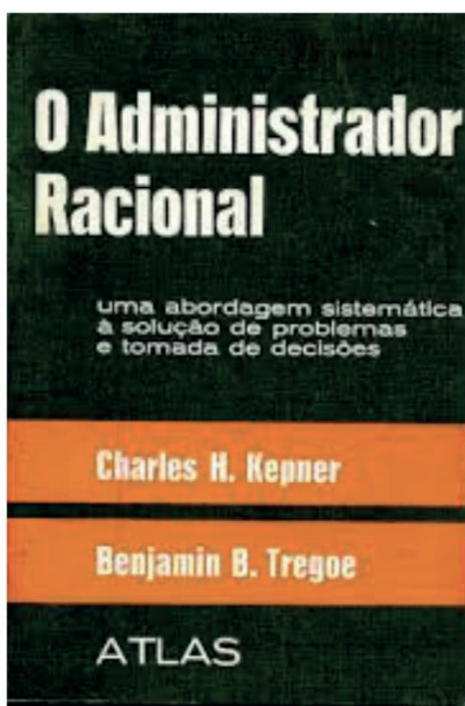
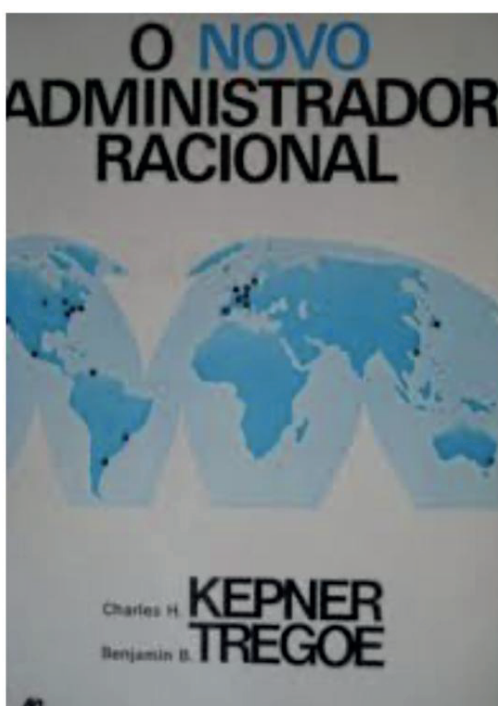
Observação: a torre vencedora deve permanecer intacta sem cair para ser considerada vencedora.

#### CONSIDERAÇÕES PARA A SESSÃO DE DEBRIEFING:


- . O que foi que aconteceu?
- . A execução seguiu o planejado?
- . Pensaram em Plano B caso houvesse desvio potencial na execução?
- . O que poderia ter sido tomado como medida preventiva?
- . Quais as possíveis analogias com a vida organizacional e pessoal?

#### CONTEÚDO NO DEBRIEFING KT:

1. Existe algum risco potencial?
2. Qual é a gravidade?
3. Medida preventiva



EXEMPLO DE UM DETERMINADO TIME VENCEDOR:



**IFT**