

CHECKLIST COMBATE

Distribuir para cada grupo:

- 02 folhas de flip chart (por grupo)
- 01 folha papel sulfite A4 (por grupo)
- 01 estojo por grupo (estojo, 04 cores de pincel atômico, giz de cera, 01 caneta esferográfica)
- Texto (um para cada membro do grupo - Mensagem a Garcia ou catálogo de produtos, etc.)



Na sala de treinamento:

- Balde grande
- Toalha de rosto (20% a mais do número de participantes)
- 02 flip charts
- 01 caneca
- Nomes ou números dos grupos escritos em sulfite
- Etiqueta adesiva para sinalização de restrição médica ou física do participante
- Cadeiras (igual ao número de participantes)
- Sinalizador verde para respostas certas
- Sinalizador vermelho para respostas erradas



CHECKLIST FALLBACK

- 2m corda para amarrar escada
- Escada de alumínio (6m)
- Local para amarrar a escada



www.massaruogta.com.br

CHECKLIST FIREWALKING

- 1,5 m³ de areia fina;
- 7,5m linear de tapete de grama (40 cm de largura);
- 1,5m³ de tronco de **Eucalipto** (tem que ser esta madeira) seco cortados em pedaço de 1,5m e com espessura variada (entre 10 cm e 15 cm); Para até 50 pessoas passarem.
- 02 Pás e 02 enxadadas com cabo longo (para tirar a brasa da fogueira);
- 01 carriola de ferro (para quebrar a brasa em pedaços menores e transportá-la);
- 5 litros de óleo diesel para acender a fogueira;
- Jornal para ajudar a acender a fogueira;
- Fósforo ou isqueiro;
- Abanador para manter a brasa acesa.



www.massaruogta.com.br




www.massaruogta.com.br





www.massaruogta.com.br

CHECKLIST JOGO DOS RECURSOS ESCASSOS

- Papel A4 (verde, amarelo, azul e branco - 10 de cada)
- 01 tesoura
- 01 cola de bastão
- 01 caneta esferográfica
- 01 régua de 30 cm
- 04 envelopes
- 04 folhas de instruções



www.massaruogta.com.br



www.massaruogta.com.br

CHECKLIST QUEBRA DA MADEIRA

- Madeira **Pinus Elliottii** - 30x30x1,7 cm (uma para cada participante)
- Giz de cera (um giz para cada participante, descartar os gizes de cores claras – branco, amarelo, rosa, etc.)
- Fornecedor
 - Madeireira Perimetral – Caxias do Sul
 - Sr. Gustavo Quissini (pode falar em nome do Prof. Massaru Ogata)
 - (54) 3229-2977/(54) 9167-3242



CHECKLIST SILHUETA

- Papel silhueta - sulfite plotter 914x50m 90 grs 2"
- Giz de cera
- Álcool gel (500ml para cada grupo de 10 participantes)
- Balde grande com água para combate
- Bloco de concreto para fazer a fogueira
- Mangueira e água para silhueta
- Pólvora para silhueta
- 2,5m² por participante
- Etiqueta adesiva para sinalização de restrição médica ou física do participante
- Isqueiro ou fósforo para acender a fogueira



www.massaruogta.com.br

CHECKLIST TRANSPORTE DO MATERIAL RADIO ATIVO

- 06 cordas de 6m de comprimento cada
- 01 balde pequeno
- 01 combuca (fica em cima do balde)
- 02 elásticos com gancho
- 08 metros de fita crepe grossa (48mm) para cada quadrado (2mx2m)
- 01 filmadora
- 01 projetor (compatível com a filmadora ou usar PC para assistir vídeo)
- Mascaras para vendar os olhos
- Área plana, mínima, 6m² por grupo



www.massaruogta.com.br